市民課の概要

東根市市民生活部　市民課

令和５年度

市　民　課　の　概　要　目　次

【１】　東根市の概要
１　位置及び地勢 …… 1
２　人口と世帯数の推移 …… 2
【２】　市民課の概要
１　機構及び事務分掌 …… 3
２　職員の配置状況 …… 4
３　窓口延長及び事務改善事業 …… 5
【３】　戸籍業務
１　本籍数・本籍人口 …… 6
２　主な戸籍関係届出数 …… 6
３　犯罪関係通知取扱件数 …… 6
４　戸籍関係届出事件数 …… 7
５　戸籍事務処理事件数 …… 7
６　相続税法第58条の規定による取扱件数の推移 …… 7
【４】　住民基本台帳業務
１　住民票関係事務処理件数 …… 8
２　戸籍の附票事務処理件数 …… 8
３　火葬許可証発行件数 …… 8
４　住民登録異動者数 …… 9
５　異動先別転入出者数 …… 9
６　地区別人口 …… 9
７　地区別世帯数 …… 10
８　年齢５歳階級別人口 …… 10
９　行政区別の世帯数と男女別人口 …… 11
【５】　外国人登録業務
１　外国人住民登録者数 …… 12
【６】　印鑑登録業務
１　印鑑登録者数 …… 12
【７】　諸証明発行業務
１　月別証明書交付等件数 …… 13
２　取扱種類別件数 …… 13
３　諸証明取扱件数 …… 14
４　諸証明手数料金額 …… 15
５　市条例による手数料単価 …… 15
６　地方公共団体の手数料の標準に関する政令による手数料単価 …… 16
【８】　住居表示業務
１　住居表示とは …… 17
２　住居表示事業の経過 …… 17
３　住居番号付番申請受付・実施調査件数 …… 18

【９】　マイナンバーカード関連業務
１　マイナンバーカード申請状況 …… 19
２　マイナンバーカード交付処理状況 …… 19
３　マイナンバーカード交付件数 …… 19
４　電子証明書関係取扱件数 …… 19
５　証明書等コンビニ交付件数 …… 19
【10】　国民健康保険事業の概要
１　世帯数・被保険者数の推移 …… 20
２　国民健康保険特別会計決算状況 …… 21
３　国民健康保険運営協議会 …… 22
４　保険給付費状況推移 …… 23
５　国民健康保険税課税・収納状況推移 …… 24
【11】　後期高齢者医療事業の概要
１　後期高齢者医療特別会計決算状況 …… 25
２　後期高齢者医療被保険者数の推移 …… 26
３　後期高齢者医療保険給付状況の推移 …… 26
４　後期高齢者医療保険料率の推移 …… 26
【12】　福祉医療事業の概要
１　福祉医療制度 …… 27
２　一般会計決算状況 …… 28
３　子ども医療費助成 …… 29
【13】　国民年金業務
１　被保険者
（１）国民年金被保険者加入状況の推移…… 30
（２）付加年金加入状況の推移 …… 30
（３）国民年金被保険者適用状況の推移 …… 31
（４）保険料免除状況の推移 …… 31
（５）保険料の推移 …… 32
２　年金給付
（１）年金給付額の状況 …… 32
（２）裁定請求等の状況 …… 33
（３）物価スライド等による改定の年金額 …… 34
３　国民年金受給権者状況
（１）老齢年金 …… 35
（２）障害年金 …… 35
（３）遺族基礎年金・寡婦年金 …… 35

【１】 東根市の概要

１　位置及び地勢等

本市は山形県の中央部村山盆地に位置し、東に奥羽山脈、西に出羽丘陵を望み、南は天童市、西北にかけて河北町､村山市､尾花沢市、東は宮城県仙台市と隣接しています。

地形は、全体的に東から西へ緩い傾斜をなし、白水川、村山野川、乱川の複合扇状地上に開けています。
気候は内陸性の気候区に属し、寒暖の差が著しいものの、地震や風水害等が少ない穏やかな自然条件に恵まれています。

道路網は、中心に国道13号が縦断し、東部は国道48号が仙台市と結び、西部には国道287号が横断しており、東北中央自動車道のインターチェンジを有しています。さらに、山形新幹線の停車駅であるさくらんぼ東根駅、山形県の空の玄関口である山形空港を擁し、県内高速交通網の要衝となっています。

本市は、「果樹王国ひがしね」の名のとおり、平成29年にＧＩ登録された「東根さくらんぼ」をはじめ、りんご・ぶどう・ラフランス等の果樹栽培が盛んに行われております。
また、東根大森工業団地など４つの工業団地が立地し、製造品出荷額は県内上位となっており、電子部品や精密機械などの産業を中心に発展しています。

このような特性を活かして、本市は、目指す都市像を「豊かな環境　みんなが選ぶ住みよいまち」とした「第５次東根市総合計画」に基づき、まちづくりに取り組んでいます。

◇ 位置 ： 東経140°23′40″・北緯38°25′42″・標高121m（市役所所在地）
◇ 面積 ： 東西22.5km・南北14.3km・総面積206.94km²

2　人口と世帯数の推移(国勢調査)

※各年とも10月1日現在

区分 年度	人　口（人・%）					世帯数（戸・%）			世帯当り人数
	男	女	計	増減数	増減率	戸数	増減数	増減率	
昭25	23,052	19,715	42,767	4,819	12.7	6,395	138	2.2	6.69
30	18,573	20,454	39,027	▲ 3,740	▲ 8.7	6,952	557	8.7	5.61
35	20,684	20,233	40,917	1,890	4.8	7,708	756	10.9	5.31
40	19,487	19,691	39,178	▲ 1,739	▲ 4.3	8,150	442	5.7	4.81
45	19,584	19,529	39,113	▲ 65	▲ 0.2	8,648	498	6.1	4.52
50	19,532	19,734	39,266	153	0.4	9,072	424	4.9	4.33
55	20,247	20,312	40,559	1,293	3.3	9,590	518	5.7	4.23
60	20,983	20,891	41,874	1,315	3.2	10,127	537	5.6	4.13
平 2	21,316	21,435	42,751	877	2.1	10,552	425	4.2	4.05
7	21,466	21,742	43,208	457	1.1	11,328	776	7.4	3.81
12	22,378	22,422	44,800	1,592	3.7	12,579	1,251	11.0	3.56
17	22,674	23,160	45,834	1,034	2.3	13,489	910	7.2	3.40
22	22,934	23,480	46,414	580	1.3	14,388	899	6.7	3.23
27	23,696	24,072	47,768	1,354	2.9	15,473	1,085	7.5	3.09
令 2	23,525	24,157	47,682	▲ 86	▲ 0.2	16,573	1,100	7.1	2.88

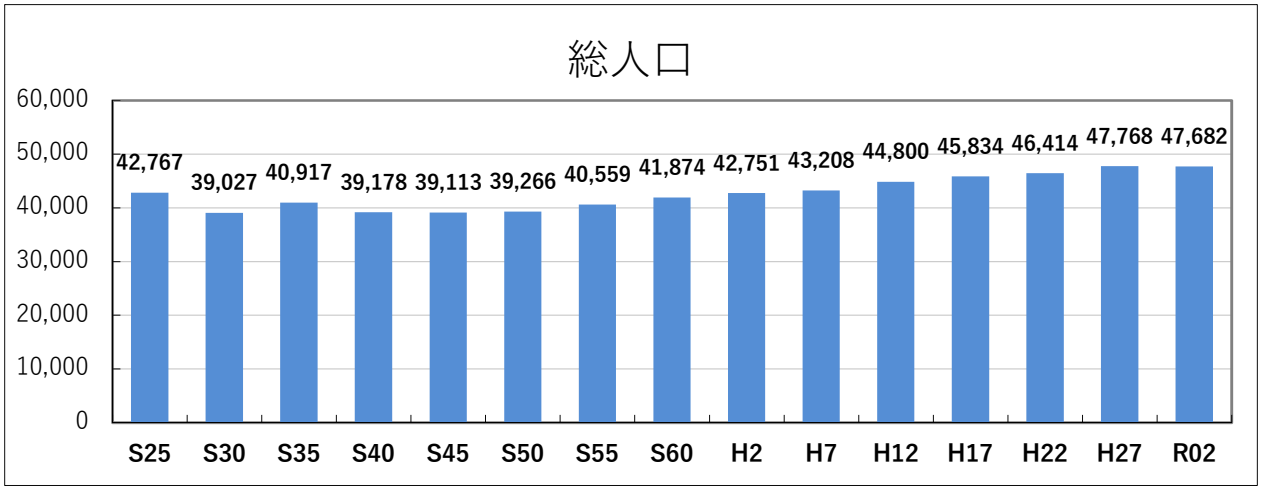

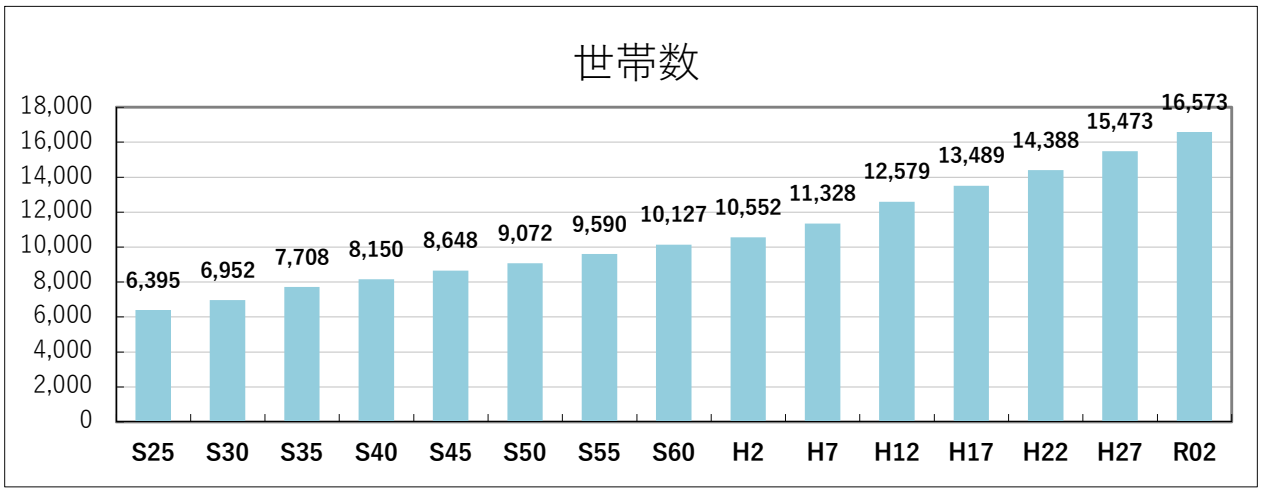

【２】 市民課の概要

1 機構及び事務分掌

- 市長
  - 国民健康保険運営協議会
  - 住居表示審議会
- 副市長
- 市民生活部長
- 市民課長
- 課長補佐
  - 市民係
    - ア　戸籍に関すること。
    - イ　住民基本台帳に関すること。
    - ウ　印鑑の登録に関すること。
    - エ　印鑑証明その他諸証明の作成交付に関すること。
    - オ　住民の実態調査及び諸統計に関すること。
    - カ　人口動態調査に関すること。
    - キ　埋火葬の許可並びに火葬場及び霊柩車の使用許可に関すること。
    - ク　謄抄本及び諸証明の手数料の収納に関すること。
    - ケ　自動車臨時運行の許可に関すること。
    - コ　公的個人認証サービスに関すること。
    - サ　犯罪者名簿、破産者名簿及び成年被後見人名簿に関すること。
    - シ　身上調査に関すること。
    - ス　住居表示に関すること。
    - セ　自衛官募集に関すること。
    - ソ　相続開始原因の発生に係る通知に関すること。
    - タ　在留管理制度における外国人住民の居住地、在留資格及び特別永住事務等に関すること。
    - チ　部内の連絡調整及び庶務に関すること。
  - 国保医療係
    - ア　国民健康保険の療養の給付及び療養費の支給に関すること。
    - イ　国民健康保険の出産育児一時金及び葬祭費の支給に関すること。
    - ウ　福祉医療の給付に関すること。
    - エ　後期高齢者医療の受付及び連絡調整に関すること。
    - オ　国民健康保険特別会計予算に関すること。
    - カ　後期高齢者医療特別会計予算に関すること。
    - キ　国民健康保険運営協議会に関すること。
    - ク　国民健康保険の趣旨普及に関すること。
    - ケ　医療給付費に係る諸台帳の整備に関すること。
  - 保険年金係
    - ア　国民年金の裁定請求及び諸届出の審査並びに進達に関すること。
    - イ　国民年金保険料の免除申請等に関すること。
    - ウ　国民年金の相談に関すること。
    - エ　国民健康保険被保険者の資格得失の処理に関すること。
    - オ　国民健康保険の療養の給付及び療養費の支給の受付に関すること。
    - カ　国民健康保険の出産育児一時金及び葬祭費の支給の受付に関すること。
    - キ　福祉医療の給付の受付に関すること。
    - ク　後期高齢者医療の受付に関すること。

２　職員の配置状況

（令和５年４月１日現在）

職名 係名	部長	課長	補佐	主査	係長	主任	行政専門員	副主任	主事	合計	会計年度任用職員	備考
部　　長	1	(1)								(1) 1		市民生活部長が市民課長を兼務
主　　幹		1								1		※主幹は山形県後期高齢者医療広域連合へ派遣
課長補佐			2							2		※１名は総合政策課課長補佐兼務
市 民 係				1	1	1	1	1	2	7	5	
国保医療係					1				4	5	1	
国民年金係				1	(1)			2		(1) 3	4	
計	1	(1) 1	2	2	(1) 2	1	1	3	6	(2) 19	10	

（注）１．会計年度任用職員については、年間を通じて雇用者のみ記載。
　　２．兼務職は（　）書きで記入。

３　窓口延長及び事務改善事業（窓口業務改善）

平成13年９月から市民の利便性向上のため窓口延長を実施しています。

窓口延長の対象業務は、戸籍謄抄本及び住民票の写しや印鑑登録証明書の交付、印鑑登録、マイナンバーカード交付、国民健康保険業務、後期高齢者医療保険業務、福祉医療及び国民年金業務などです。

また、電子政府、電子自治体の基盤として、住民基本台帳ネットワークシステムが平成14年８月５日から稼動し、さらに平成27年10月のマイナンバー法の施行により翌年１月からマイナンバーカードの交付が開始されています。

平成17年度からは、民間の能力を活用し、市民との協働のまちづくりを推進し、さらなる住民サービスの向上と経費節減を図るため、窓口業務の一部を特定非営利法人である「ＮＰＯひがしね」に委託しています。

１）委託している業務内容

① 戸籍に関する各種証明書の申請受付・作成・交付業務
② 住民基本台帳に関する各種証明書の申請受付・作成・交付業務
③ 印鑑登録の電子計算機入力業務及び印鑑証明書の申請受付・作成・交付業務
④ 郵送による各種証明書の申請受付・作成・送付業務
⑤ 臨時運行許可の申請受付・許可証の作成・交付業務
⑥ その他各種証明書等の交付請求に関する業務で市が指示する業務
⑦ 証明手数料の収納に関する補助的業務
⑧ 個人番号カード交付等の受付に関する業務
⑨ 窓口混雑緩和のための記載指導等を含む総合案内業務
⑩ 上記業務に関連する業務で市が指示する業務

２）窓口開設時間

○ 毎週月曜から金曜までの８時30分から18時30分まで。
（ただし、年末年始及び国民の祝日に関する法律に規定する休日は除く）

【３】 戸籍業務

1 本籍数･本籍人口（各年度３月末現在）

年度	本籍数（戸）	本籍人口（人）
27	19,185	47,248
28	19,194	47,096
29	19,125	46,932
30	19,132	46,751
元	19,104	46,539
2	19,046	46,371
3	19,005	46,230
4	18,888	45,979

2 主な戸籍関係届出件数

（件）

年度	出生	養子縁組	養子離縁	婚姻	離婚	死亡
27	614	65	14	519	107	596
28	528	50	21	518	103	582
29	578	50	13	491	107	621
30	537	42	21	511	120	617
元	514	38	10	529	124	632
2	518	38	12	441	102	600
3	513	24	11	462	93	634
4	477	33	11	387	97	723

年度	入籍	分籍	転籍	訂正･更	その他	合計
27	96	7	247	49	74	2,388
28	73	11	171	29	94	2,180
29	84	8	207	23	78	2,260
30	98	12	196	49	68	2,271
元	73	3	211	9	81	2,224
2	101	6	198	19	59	2,094
3	83	9	171	23	60	2,083
4	63	9	196	12	65	2,073

3 犯罪関係通知取扱件数

（件）

年度	既決犯罪通	その他の通	合計
27	48	3	51
28	49	6	55
29	42	4	46
30	43	10	53
元	38	52	90
2	49	9	58
3	48	4	52
4	57	8	65

4 戸籍関係届出事件数（令和４年４月～令和５年３月）

（件）

事件の種類	本籍人届出数	非本籍人届出数	他市町村から送付	合計
出生	194	176	107	477
国籍留保	1	0	3	4
認知	3	0	2	5
養子縁組	17	2	14	33
養子離縁	5	2	4	11
法73条の2 法69条の2	1	0	0	1
婚姻	114	46	227	387
離婚	43	16	38	97
法77条の2 法75条の2	18	3	10	31
後見開始届等	1	0	0	1
死亡	557	75	91	723
失踪	1	0	0	1
復氏	0	1	0	1
姻族関係終	3	0	0	3
相続人廃除	0	0	0	0

戸籍法73-2 離縁後の氏続称

戸籍法77-2 離婚後の氏続称

事件の種類	本籍人届出数	非本籍人届出数	他市町村から送付	合計
入籍	31	5	27	63
分籍	5	0	4	9
国籍取得	0	0	0	0
帰化	0	0	0	0
国籍喪失	3	0	0	3
国籍選択	0	0	0	0
外国国籍喪失	0	0	0	0
氏の変更	2	1	0	3
名の変更	1	0	1	2
転籍	123	2	71	196
就籍	0	0	0	0
訂正・更正	11	0	1	12
追完	1	0	0	1
その他	1	0	0	1
不受理申出	6	0	2	8
合計	1,142	329	602	2,073

戸籍法69-2 縁組み取消後の氏続称

戸籍法75-2 婚姻取消後の氏続称

5 戸籍事務処理事件数

（件）

年度	新戸籍編成	戸籍全部消除	違反通知	再製･補完	その他	合 計
27	358	346	0	1	0	705
28	332	323	0	0	0	655
29	308	377	0	0	0	685
30	352	345	0	0	0	697
元	354	382	0	0	0	736
2	291	349	0	0	0	640
3	310	351	0	1	0	662
4	274	391	0	0	0	665

6 相続税法第５８条の規定による取扱件数の推移

（件）

年度	4月	5月	6月	7月	8月	9月	10月	11月	12月	1月	2月	3月	計
27	42	39	60	49	52	47	55	40	55	58	53	46	596
28	43	56	48	38	41	45	54	58	39	63	49	33	567
29	40	57	44	37	40	45	61	59	53	73	62	50	621
30	56	53	44	42	45	39	55	51	59	66	55	50	615
元	61	46	40	46	45	56	52	60	65	54	54	53	632
2	53	56	40	51	45	57	52	54	45	46	49	51	599
3	49	54	56	51	57	43	38	61	62	56	58	49	634
4	52	53	74	57	62	49	56	70	50	83	59	59	724

※ 相続税法58条 税務署への死亡届または失踪届の記載事項の通知

【４】 住民基本台帳業務

1 住民票関係事務処理件数（令和４年度）

（件）

区　　分	４月	５月	６月	７月	８月	９月	10月	11月	12月	１月	２月	３月	合計
転　　入	192	86	81	166	104	80	81	68	73	46	71	148	1,196
特例転入	49	19	24	22	28	26	16	30	22	20	30	135	421
転　　出	130	75	131	122	102	97	91	69	81	64	69	412	1,443
特例転出					1					1	4	21	27
転　　居	66	56	49	51	68	51	57	54	66	37	43	84	682
分　　離		1	1	1	4	1	2	1	1	2	4		18
合　　併		2		1	4	2	3	2	1	3		2	20
世帯一部変更			1		2				1				4
出　　生	15	29	34	36	40	34	31	36	42	24	24	21	366
死　　亡	46	49	69	45	54	47	51	63	36	76	57	49	642
主 変 更	33	21	34	30	33	28	31	23	21	35	27	46	362
世帯項目変更			2	7		61	25					20	115
転出取消	1										1		2
帰　　化													0
職権消除			2	1	2				1			3	9
個人項目変更	61	68	58	46	51	34	55	54	65	44	33	70	639
職権記載													0
国籍取得													0
地番修正	2												2
そ の 他		1							2				3
合　　計	595	407	486	528	493	461	443	400	412	352	363	1,011	5,951

2 戸籍の附票事務処理件数

（件）

種別	27年度	28年度	29年度	30年度	元年度	2年度	３年度	4年度
住基通知による記載	2,098	2,127	2,186	2,366	2,412	2,428	2,903	3,126
戸籍届出による記載	2,012	1,757	1,899	1,527	1,505	1,729	1,732	1,724
新戸編成による記載	358	332	308	352	354	291	310	274
戸籍消除による消除	346	323	377	345	382	349	351	391
計	4,492	4,814	4,539	4,770	4,590	4,797	5,296	5,515

※戸籍届出による記載の数値は、積み上げではなく概算推計値である。

3 火葬許可証発行件数

（件）

区　分	26年度	27年度	28年度	29年度	30年度	元年度	2年度	3年度	4年度
死 体	477	521	526	564	550	572	543	562	636
死 胎	7	8	13	5	3	6	7	3	7
計	484	529	539	569	553	578	550	565	643

4 住民登録異動者数

（人）

区分	自然動態			社会動態					年度末の	一戸当り
年度	出生	死亡	増減	転入	転出	その他増	その他減	増減	人口	人口
27	453	527	▲ 74	2,048	2,048	24	37	-13	47,556	2.87
28	398	526	▲ 128	2,047	1,976	19	42	48	47,476	2.82
29	445	558	▲ 113	2,025	1,859	16	15	167	47,530	2.80
30	418	545	▲ 127	2,110	1,892	13	20	211	47,614	2.76
元	385	574	▲ 189	2,300	2,103	18	10	205	47,630	2.72
2	402	543	▲ 141	1,996	1,920	33	22	87	47,576	2.67
3	380	569	▲ 189	2,233	1,833	7	17	390	47,777	2.61
4	369	644	▲ 275	2,072	1,831	2	7	236	47,738	2.58

※その他減の事由　職権消除等　※その他増の事由　職権記載・帰化・転出取消等

5 異動先別転入出者数

（人）

区分	転入者						転出者					
	県　内			県　外			県　内			県　外		
年度	男	女	計	男	女	計	男	女	計	男	女	計
27	539	518	1,057	643	348	991	447	421	868	780	395	1,175
28	540	522	1,062	579	408	987	414	355	769	728	476	1,204
29	513	527	1,040	603	382	985	400	318	718	700	439	1,139
30	524	531	1,055	634	421	1,055	381	371	752	679	461	1,140
元	532	531	1,063	794	443	1,237	410	382	792	808	503	1,311
2	502	484	986	624	386	1,010	408	380	788	685	447	1,132
3	593	547	1,140	727	366	1,093	410	355	765	647	421	1,068
4	515	559	1,074	609	389	998	343	344	687	701	443	1,144

※ 各月報告書積み上げのため、転出入取消の調整はなされていない。

6 地区別人口（各年度３月末日現在）

（人）

年度	東 根	東 郷	高 崎	神 町	大 富	小田島	長 瀞	自衛隊	合 計
27	18,508	3,044	1,615	12,449	4,418	3,467	2,482	1,573	47,556
28	18,649	2,975	1,578	12,521	4,447	3,433	2,402	1,471	47,476
29	18,692	2,923	1,523	12,728	4,516	3,404	2,347	1,397	47,530
30	18,768	2,842	1,466	12,933	4,498	3,447	2,283	1,377	47,614
元	18,890	2,763	1,434	13,044	4,471	3,419	2,229	1,380	47,630
2	19,089	2,695	1,384	13,038	4,419	3,412	2,173	1,366	47,576
3	19,278	2,650	1,338	13,109	4,405	3,431	2,126	1,440	47,777
4	19,344	2,576	1,293	13,241	4,380	3,455	2,063	1,386	47,738

（住基ネットとの修正値を含まない。）

7　地区別世帯数（各年度３月末日現在）

（戸）

年度	東 根	東 郷	高 崎	神 町	大 富	小田島	長 瀞	自衛隊	合 計
27	6,625	994	507	4,327	1,378	1,117	710	1,178	16,836
28	6,738	997	507	4,397	1,397	1,120	709	1,107	16,972
29	6,811	1,005	497	4,537	1,484	1,122	710	1,051	17,217
30	6,971	992	489	4,659	1,505	1,143	702	1,048	17,509
元	7,125	988	485	4,765	1,540	1,154	699	1,061	17,817
2	7,296	975	482	4,779	1,536	1,167	697	1,052	17,984
3	7,468	978	482	4,830	1,560	1,186	699	1,133	18,336
4	7,563	962	477	4,944	1,584	1,213	700	1,087	18,530

8　年齢５歳階級別人口（各年度３月末日現在）

（人）

区分		0～4	5～9	10～14	15～19	20～24	25～29	30～34	35～39	40～44
令4	男	1,040	1,085	1,140	1,212	1,312	1,300	1,370	1,644	1,678
	女	945	1,138	1,099	1,121	1,071	1,033	1,251	1,480	1,640
	計	1,985	2,223	2,239	2,333	2,383	2,333	2,621	3,124	3,318
27		2,132	2,306	2,319	2,231	2,300	2,730	2,994	3,276	3,223
28		2,110	2,286	2,308	2,264	2,237	2,583	2,999	3,265	3,255
29		2,170	2,215	2,331	2,266	2,266	2,433	3,025	3,188	3,289
30		2,131	2,226	2,305	2,351	2,290	2,344	2,936	3,152	3,336
元		2,076	2,211	2,279	2,357	2,309	2,295	2,875	3,146	3,304
2		2,010	2,229	2,332	2,297	2,339	2,240	2,748	3,119	3,327
3		2,027	2,192	2,302	2,364	2,356	2,246	2,731	3,111	3,374

区分		45～49	50～54	55～59	60～64	65～69	70～74	75～79	80～	総計
令4	男	1,695	1,506	1,281	1,432	1,410	1,651	1,081	1,749	23,586
	女	1,606	1,432	1,324	1,448	1,566	1,688	1,182	3,128	24,152
	計	3,301	2,938	2,605	2,880	2,976	3,339	2,263	4,877	47,738
27		2,769	2,708	2,860	3,222	3,348	2,312	2,355	4,471	47,556
28		2,873	2,651	2,809	3,194	3,443	2,290	2,326	4,583	47,476
29		2,934	2,644	2,862	3,011	3,465	2,456	2,283	4,692	47,530
30		3,020	2,667	2,832	2,947	3,437	2,628	2,287	4,725	47,614
元		3,145	2,707	2,789	2,909	3,323	2,878	2,256	4,771	47,630
2		3,219	2,752	2,701	2,910	3,201	3,198	2,127	4,827	47,576
3		3,266	2,857	2,642	2,843	3,165	3,325	2,098	4,878	47,777

区分	６５才以上						６０才以上					
	人口　（人）			構成比　（%）			人口　（人）			構成比　（%）		
	男	女	計	男	女	計	男	女	計	男	女	計
27	5,424	7,062	12,486	23.1	29.4	26.3	7,005	8,703	15,708	29.8	36.2	33.0
28	5,496	7,146	12,642	23.5	29.7	26.6	7,053	8,783	15,836	30.1	36.5	33.4
29	5,627	7,269	12,896	24.1	30.1	27.1	7,080	8,827	15,907	30.3	36.6	33.5
30	5,712	7,365	13,077	24.4	30.5	27.5	7,135	8,889	16,024	30.5	36.8	33.7
元	5,778	7,450	13,228	24.6	30.8	27.8	7,204	8,933	16,137	30.7	37.0	33.9
2	5,806	7,547	13,353	24.8	31.3	28.1	7,255	9,008	16,263	31.0	37.3	34.2
3	5,899	7,567	13,466	25.0	31.4	28.2	7,289	9,020	16,309	30.9	37.4	34.2
4	5,891	7,564	13,455	25.0	31.3	28.2	7,323	9,012	16,335	31.0	37.3	34.2

※別紙、「各地区男女別人口集計表」のとおり

各 地 区 男 女 別 人 口 集 計 表

令和５年 ３月３１日　現在

東根地区		世帯数	男	女	計
002	南　町	27	31	38	69
003	三日町上	87	125	139	264
004	三日町下	183	273	283	556
005	下川原	66	86	89	175
006	本　町	66	81	97	178
008	一日町	77	59	87	146
009	柳町一区	111	127	145	272
010	柳町二区	47	56	67	123
011	六日町	121	165	171	336
012	中ノ目	70	116	130	246
013	新　町	48	70	73	143
014	後　澗	46	57	72	129
015	花　岡	61	92	85	177
016	水　上	44	69	57	126
017	北ノ宿	82	114	134	248
018	小　楯	44	61	66	127
019	西　楯	58	76	87	163
020	荒　宿	166	200	243	443
021	六田宿舎	46	38	23	61
022	小　林	311	425	458	883
023	原方上	119	151	167	318
024	原方下	176	286	293	579
025	宮崎上	227	306	305	611
026	宮崎下一区	303	369	387	756
027	新田町第二東	227	249	271	520
028	六田下	198	277	267	544
029	新田町第一①	55	75	80	155
030	新田町第一②	49	68	68	136
031	新田町第一③	66	82	67	149
035	六田上	166	199	226	425
036	平　林	218	294	294	588
037	大　林	611	781	804	1,585
038	中央一区	267	306	343	649
041	温泉町一区	167	170	204	374
042	温泉町二区	153	160	168	328
043	温泉町三区	200	134	204	338
044	温泉町四区	149	185	168	353
045	温泉町五区	157	182	185	367
051	一本木南	231	290	315	605
052	一本木中央	202	226	249	475
055	並松団地	247	239	253	492
057	四ツ家中	204	230	227	457
058	四ツ家下東	192	228	260	488
059	四ツ家上第一	197	259	277	536
060	四ツ家上第二	165	159	175	334
061	四ツ家上第三	244	289	275	564
062	四ッ家下西	302	439	411	850
063	宮崎下二区	155	233	256	489
064	新田町第二西	155	218	196	414
	計	7,563	9,405	9,939	19,344

東郷地区		世帯数	男	女	計
101	入第一	22	21	15	36
102	入第二	24	33	31	64
103	上野台	43	69	58	127
104	上川原	23	31	33	64
105	後　沢	20	25	20	45
106	下川原	35	39	49	88
107	本　郷	23	40	43	83
108	和合向	36	62	57	119
109	西戸第一	40	46	68	114
110	西戸第二	45	49	62	111
111	下野川	48	77	73	150
112	中野川	67	92	106	198
113	上野川	52	80	84	164
114	太田新田	26	35	38	73
115	東若木	37	49	70	119
116	川　向	67	91	97	188
117	八幡町	48	77	82	159
118	向　原	88	120	128	248
119	沼　沢	52	68	64	132
120					
121					
122					
123					
124					
125	行　沢	13	16	21	37
126	越　倉	22	33	36	69
127	楯　畑	18	22	26	48
128	木戸口	16	16	12	28
129	岩　崎	7	10	12	22
130	白水荘	90	15	75	90
	計	962	1,216	1,360	2,576

高崎地区		世帯数	男	女	計
201	水　溜	39	45	57	102
202	大　門	43	60	56	116
203	田　中	33	55	53	108
204	間木野	30	45	48	93
205	新　田	118	161	163	324
206	原　宿	76	87	98	185
207	西　原	51	72	67	139
208	休　石	36	45	49	94
209	下悪戸	33	40	46	86
210	上悪戸	18	21	25	46
	計	477	631	662	1,293

神町地区		世帯数	男	女	計
301	神町上第一	218	268	261	529
302	神町上第二	245	305	328	633
303	神町上第三	79	91	109	200
304	神町上第四	128	141	129	270
305	神町中第一	154	151	143	294
306	神町中第二	157	165	186	351
307	神町中第三	247	328	308	636
308	神町中第四	55	82	80	162
309	神町中第五	149	213	241	454
310	神町下第一	168	191	228	419
314	若葉町	123	185	206	391
315	営　団	118	185	203	388
316	新田上①	162	136	188	324
317	新田上②	93	133	124	257
318	新田下一区	160	203	210	413
319	新田下二区	182	248	264	512
320	若木一区	160	239	257	496
321	若木二区	191	250	256	506
322	南団地	53	56	63	119
323	大森山南	106	139	149	288
325	緑　区	100	146	154	300
326	神町下第三東	355	509	521	1,030
327	神町下第三西	149	193	206	399
328	神町下第三南	190	216	239	455
329	神町下第三北	167	228	233	461
330	神町下第二東	184	215	260	475
331	神町下第二中央	262	320	344	664
332	神町下第一西	288	451	421	872
333	神町下第二北	301	467	476	943
	計	4,944	6,454	6,787	13,241

大富地区		世帯数	男	女	計
401	大　成	110	84	116	200
402	新　道	86	120	93	213
403	横　町	50	91	91	182
404	宿	311	467	455	922
405	岡	144	209	215	424
406	小　見	64	101	106	207
407	三ツ屋東	86	131	127	258
408	三ツ屋西	74	98	90	188
409	荷口東	33	43	41	84
410	荷口西	36	56	53	109
411	荷口南	37	57	66	123
412	荷口北	37	53	50	103
413	新田東	58	79	89	168
414	新田西	42	62	75	137
415	新田中	44	77	76	153
416	新田北	37	67	58	125
417	柏原一区	125	166	165	331
418	柏原二区	136	144	142	286
419	柏原三区	74	79	88	167
	計	1,584	2,184	2,196	4,380

小田島地区		世帯数	男	女	計
501	東	209	290	287	577
502	出　張	73	110	128	238
503	横　町	84	123	142	265
504	中　央	37	55	57	112
505	西	30	44	48	92
506	北　斗	33	43	37	80
507	幕　壇	85	129	144	273
510	島	43	68	73	141
511	大　堀	38	50	63	113
512	野田北	47	70	74	144
513	内　町	58	94	85	179
514	中　宿	96	125	130	255
515	新　町	162	231	243	474
516	郡山上	86	141	137	278
517	郡山下	58	86	74	160
530	第二白水荘	74	9	65	74
	計	1,213	1,668	1,787	3,455

長瀞地区		世帯数	男	女	計
631	東一区	72	101	122	223
632	東二区	70	80	99	179
633	南一区	88	124	133	257
634	南二区	73	106	118	224
635	西　区	79	112	111	223
636	楯　区	72	103	98	201
637	城北一区	54	75	87	162
638	城北二区	54	80	79	159
639	城北三区	47	71	67	138
640	松沢区	91	140	157	297
	計	700	992	1,071	2,063

自衛隊		世帯数	男	女	計
700	官　舎	249	334	214	548
800	営　内	838	702	136	838
	計	1,087	1,036	350	1,386

地　区	世帯数	男	女	計
東　根	7,563	9,405	9,939	19,344
東　郷	962	1,216	1,360	2,576
高　崎	477	631	662	1,293
神　町	4,944	6,454	6,787	13,241
大　富	1,584	2,184	2,196	4,380
小田島	1,213	1,668	1,787	3,455
長　瀞	700	992	1,071	2,063
自衛隊	1,087	1,036	350	1,386
前年同月比	**194**	**▲ 48**	**9**	**▲ 39**
本年前月比	**▲ 15**	**▲ 88**	**▲ 93**	**▲ 181**
東根市計	**18,530**	**23,586**	**24,152**	**47,738**

【５】 外国人登録業務

1 外国人住民登録者数（３月末日現在）

（人）

区　分	27年度	28年度	29年度	30年度	元年度	２年度	3年度	４年度
韓国・朝鮮	98	96	98	94	95	89	86	82
中　国	80	86	89	98	77	70	59	52
ブラジル	1	1	1	1	2	3	5	8
アメリカ	3	1	3	5	6	4	9	11
フィリピン	15	16	19	33	32	26	24	28
ベトナム	12	10	16	49	76	103	89	118
パキスタン	4	4	5	6	8	9	7	6
インドネシア	1	1	4	4	9	9	6	7
その他	22	26	34	31	28	25	27	29
合　計	236	241	269	321	333	338	312	341

【６】 印鑑登録業務

1 印鑑登録者数（各年度３月末日現在）

（件）

年　度	年間登録件数	年間廃止件数	年度末登録数
27	1,760	1,597	29,666
28	1,742	1,605	29,803
29	1,781	1,632	29,952
30	1,816	1,694	30,074
元	1,718	1,619	30,173
2	1,738	1,607	30,304
3	1,666	1,548	30,422
4	1,618	1,554	30,486

【７】 諸証明書発行業務

１ 月別証明書交付等件数(令和４年度)

（件）

種 別／月	４月	５月	６月	７月	８月	９月	10月	11月	12月	１月	２月	３月	合計
戸籍謄本	412	544	514	427	530	470	544	466	444	507	479	622	5,959
戸籍抄本	96	83	100	83	89	85	119	106	95	125	91	144	1,216
除籍全部事項証明	71	88	57	51	75	51	69	68	62	66	64	78	800
除籍謄本	650	567	538	409	575	576	564	588	507	504	517	612	6,607
除籍個人事項証明	1	3	2	0	3	0	1	2	0	1	0	3	16
除籍抄本	1	5	17	1	2	0	7	3	8	1	8	4	57
戸籍証明	18	16	18	11	11	12	9	23	9	9	15	24	175
住民票謄抄本	2,108	1,600	2,188	1,661	1,717	1,591	1,745	1,791	1,513	1,424	1,511	2,634	21,483
戸籍の附票	169	220	202	149	183	211	216	181	192	87	63	87	1,960
住民票閲覧	0	30	15	12	0	37	28	0	0	0	0	15	137
印鑑登録	157	121	113	114	162	136	117	147	123	127	117	185	1,619
印鑑証明	909	906	977	881	1,049	948	872	921	908	841	975	1,257	11,444
諸証明	95	71	97	97	71	94	57	78	49	68	97	109	983
臨時運行	37	23	18	19	26	25	30	30	23	9	8	35	283
現況証明	0	0	0	0	0	0	0	0	0	0	0	0	0
住居表示	22	14	19	13	19	16	12	9	15	15	16	16	186
広域住民票	1	0	1	1	2	0	2	1	3	2	0	0	13
番号カード	4	6	1	5	8	2	7	8	18	23	17	22	121
公的個人認証	4	6	1	5	8	2	7	8	18	23	17	22	121
合 計	4,755	4,303	4,878	3,939	4,530	4,256	4,406	4,430	3,987	3,832	3,995	5,869	53,180

２ 取扱種類別件数

（件）

区　　分		28年度	29年度	30年度	元年度	2年度	3年度	4年度
公用請求	有料	33	56	47	30	64	24	33
	無料	3,770	3,723	4,162	4,267	4,636	5,039	5,866
郵便請求	有料	2,269	2,319	2,311	2,099	2,026	2,150	2,244
	無料	0	0	0	0	0	0	4
コンビニ交付	有料	-	-	-	187	1,518	3,519	5,614
公民館経由	有料	1	0	0	0	0	0	0
	無料	0	0	0	0	0	0	0
電子申請	有料	0	0	0	0	0	0	0
その他一般	有料	49,589	48,521	48,106	46,097	44,983	41,405	39,145
	無料	647	496	438	355	295	235	274
計	有料	51,892	50,896	50,464	48,413	48,591	47,098	47,036
	無料	4,417	4,219	4,600	4,622	4,931	5,274	6,144
合　　計		56,309	55,115	55,064	53,035	53,522	52,372	53,180

※令和２年２月１日コンビニ交付開始

3 諸証明取扱件数

（件）

種別 / 年度	有料							無料						
	戸籍謄本	戸籍抄本	除籍謄本	除籍全部事項証明	除籍抄本	除籍個人事項証明	戸籍証明	戸籍謄本	戸籍抄本	除籍謄本	除籍全部事項証明	除籍抄本	除籍個人事項証明	戸籍証明
28	4,906	1,596	4,199	453	40	16	139	685	99	1,095	194	14	2	0
29	5,066	1,737	4,004	560	36	14	115	630	99	1,243	111	21	5	0
30	5,241	1,655	4,183	531	16	13	115	748	71	1,564	132	26	0	0
元	5,015	1,713	3,852	514	24	17	122	792	98	1,365	124	30	21	0
2	4,767	1,502	3,912	561	10	12	125	864	211	1,365	71	32	8	0
3	4,634	1,134	3,927	580	14	11	162	860	68	1,916	173	21	18	0
4	4,879	1,182	3,991	631	35	14	174	1,080	34	2,616	169	22	2	1

種別 / 年度	有料					無料				
	戸籍の附票	住民票謄抄本	住民票閲覧	印鑑証明	印鑑登録	戸籍の附票	住民票謄抄本	住民票閲覧	印鑑登録・証明	現況証明
28	1,009	22,167	502	13,111	1,736	859	879	0	12	16
29	856	21,982	154	12,879	1,777	810	838	0	14	14
30	1,050	21,394	154	12,673	1,810	936	712	0	7	15
元	876	20,888	177	11,944	1,710	1,039	809	0	4	3
2	891	20,922	342	12,597	1,735	1,063	1,048	0	3	0
3	984	20,768	134	11,764	1,671	1,177	825	0	2	0
4	972	20,499	137	11,442	1,616	988	984	0	5	0

種別 / 年度	有料						無料				
	諸証明	臨時運行	広域住民票	個人番号・通知カード	電子証明書	総計	諸証明	住居表示	個人番号・通知カード	電子証明書	総計
28	1,086	401	14	501	16	51,892	130	432	0	0	4,417
29	952	361	9	389	5	50,896	44	381	9	0	4,219
30	958	338	16	314	3	50,464	31	358	0	0	4,600
元	931	330	23	264	13	48,413	31	285	21	0	4,622
2	834	296	10	41	34	48,591	45	220	1	0	4,931
3	875	297	19	62	62	47,098	32	182	1	0	5,275
4	926	283	13	121	121	47,036	57	186	0	0	6,144

※戸籍証明は、戸籍手数料令に規定のものから戸籍・除籍・原戸籍の謄抄本を除いたもの。

※諸証明は、住民票記載事項証明・身分証明・その他で構成する。

4 諸証明手数料金額

（千円）

年度	戸籍謄本	戸籍抄本	戸籍証明	除籍謄本	除籍全部事項	除籍抄本	除籍個人事項	戸籍の附票
29	2,280	782	48	3,003	420	27	11	342
30	2,358	745	54	3,137	398	12	10	420
元	2,257	771	62	2,889	386	18	13	351
2	2,145	676	57	2,934	421	8	9	356
3	2,085	510	64	2,945	435	10	8	393
4	2,195	532	69	2,993	473	26	11	389

年度	住民票謄抄本	印鑑登録	印鑑証明	諸証明	臨時運行	個人番号・通知ｶｰﾄﾞ	合計
29	8,793	889	5,152	428	271	197	22,643
30	8,558	905	5,069	435	253	160	22,514
元	8,355	855	4,778	435	248	137	21,555
2	8,369	868	5,038	441	222	30	21,574
3	8,307	835	4,706	400	223	12	20,933
4	8,200	808	4,577	417	212	97	20,999

5 市条例による手数料単価

（円）

改正年月日	S29・8・1	S32・8・1	S42・11・1	S45・4・1	S46・7・1	S51・8・1
住民票・附票の写し	30	40	50	100		150
住民票・附票の閲覧				1世帯 100	閲覧は10世帯まで100円 20世帯増す毎に100円増最高で1000円	1世帯 150 1枚 200
印鑑登録証交付						500
印鑑証明書	30	40	50	100		150
身分証明書				100		150
住民票記載事項証明				100		150
その他の証明				100		150
公的年金現況証明				100		150

改正年月日	S52・10・1	S59・4・1	H 6・4・1	H 9・9・1	H12・4・1	H15・8・25	H28・1・1	R2.5.25
住民票・附票の写し	200	300		400				
広域交付住民票						400		
住民票・附票の閲覧	1世帯 200 1枚 200	1世帯 200		1世帯 300				
印鑑登録証交付								
印鑑証明書	200	300		400				
身分証明書	200	300		400				
住民票記載事項証明	200	300		400				
住民基本台帳ｶｰﾄﾞ交付						500	削除	
通知ｶｰﾄﾞ再交付							500	削除
その他の証明	200	300		400				
公的年金現況証明	200	300	0					
臨時運行許可					750			

※臨時運行許可の手数料については、H12年3月31日までは市規則による手数料として徴収していた。

※住基ｶｰﾄﾞについて、H20年4月1日より3年間は無料としていた。

6 地方公共団体の手数料の標準に関する政令による手数料単価

（円）

改 正 年 月 日	S24・6・1	S26・11・1	S32・8・1	S43・7・1	S48・7・1	S51・5・1
戸籍謄抄本	20	30	40	50	70	200
除籍謄抄本	20	30	40	50	70	300
戸籍記載事項証明	20	30	40	50	70	100
除籍記載事項証明	20	30	40	50	70	200
届出・申請の受理又は届け書その他の記載事項証明	20	30	40	50	70	100
上質紙を用いた受理証明	—		400		500	800
届け書その他の書類の閲覧	—			50	70	100
戸籍簿閲覧	20	30	40	50	70	100
除籍簿閲覧	20	30	40	50	70	200

改 正 年 月 日	S51・12・1	S58・4・1	H 5・1・1	H 8・1・1	H12・4・1	H21.7.27
戸籍謄抄本		300	400	450	450	
戸籍全部事項証明						450
戸籍個人事項証明						450
戸籍一部事項証明						450
除籍謄抄本		500	700	750	750	750
除籍全部事項証明						750
除籍個人事項証明						750
除籍一部事項証明						750
戸籍記載事項証明		200	300	350	350	350
除籍記載事項証明		300	400	450	450	450
届出・申請の受理又は届け書その他の記載事項証明		200	300	350	350	350
上質紙を用いた受理証明		1,000	1,300	1,400	1,400	1,400
戸籍の届出等の受理証明					350	350
届け書その他の書類の閲覧		200	300	350	350	350
戸籍簿閲覧	削 除					
除籍簿閲覧	削 除					
臨時運行許可					750	750

【８】 住居表示業務

１ 住居表示とは

従来の住所は、ほとんどが字名と地番（土地地番）を使って決めていました。しかし、この方法は、土地の分合筆があったり、地番が入り組んでいたり、順序良く並んでいないためにわかりにくく、日常生活で不便が生じます。このような不便を解消するため、昭和37年５月に「住居表示に関する法律」が施行されました。

住居表示には、次の２つの方法があります。

①街区方式　半永久的な施設によって区画された地域に番号をつけて、その区域内の建物その他の工作物に一定の方式によってつけられる住居番号を用いて表示する方法。

②道路方式　道路に名称をつけ、その道路に接し、またはその道路に通じる通路を持つ建物その他の工作物に、一定の方式によってつけられる住居番号を用いて表示する方法。

住居番号は、建物の入口によって決まります。あらかじめ、道路や河川等に番号をつけ、入口に到達するまでに、どの番号のところから入るかが決め手になります。番号が重複したり欠番があまり多くならないように配慮しています。

２ 住居表示事業の経過

東根市で最初に住居表示事業を導入したのは神町地区です。神町は、大字名のほとんどが「神町」と「若木」で、住所から居所を探すことが困難だった為、昭和53年の10月１日に実施しました。その後も、中央地区・本郷地区において実施し、他にも「東根甲・乙・丙」「蟹沢」「羽入」など、エリアが広い地域や区画整理事業に併せて実施しています。

住居表示実施の概要

区 分	実施期日	対象区域の町字数	対象面積（K㎡）	戸 数	概　　要
神町地区	S53.10.1	16	4.62	1,611	[街区方式]大字神町･若木･板垣新田の一部
神町地区	S53.10.1	25	3.48	424	[道路方式]大字神町･若木･板垣新田･中島新田･泉郷の一部
中央地区	H3.2.1	7	0.70	353	[街区方式]中央土地区画整理事業の区域
本郷地区	H4.3.1	3	0.65	586	[街区方式]本郷土地区画整理事業の区域･大字東根の一部
一本木地区	H14.1.1	3	0.34	200	[街区方式] 大字蟹沢･東根の一部
四ツ家･大林地区	H15.1.1	3	0.23	320	[街区方式]大字蟹沢･大林新田･東根の一部

区 分	実施期日	対象区域の町字数	対象面積（K㎡）	戸 数	概　　要
原方・柏原地区	H16.10.9	9	1.50	533	[街区方式]大字東根・羽入の一部
六田・平林地区	H15.11.1	3	0.60	454	[街区方式]大字東根・六田・大林新田･蟹沢の一部
東根東部地区	H17.10.8	6	1.03	507	[街区方式]大字東根の一部
東根北部地区	H19.2.10	7	0.60	348	[街区方式]大字東根・六田の一部
東根西部地区	H20.2.9	6	0.60	385	[街区方式]大字東根の一部・鷺ノ森
一本木区画整理区域	H20.10.11	5	0.55	322	[街区方式]一本木土地区画整理事業の区域
神町北部地区	H25.11.2	4	0.56	660	[街区方式]神町北部土地区画整理事業区域・大字神町・若木の一部
東根中部地区	H27.10.10	10	0.40	380	[街区方式]大字東根の一部
合　計		107	15.86	7,083	

3 住居番号付番申請受付･実地調査件数

（件）

年　度	27年度	28年度	29年度	30年度	元年度	2年度	3年度	4年度
件　数	216	252	239	213	170	238	210	171

【９】 マイナンバーカード関連業務

1 マイナンバーカード申請状況（令和４年度）

（件）

		４月	５月	６月	７月	８月	９月	10月	11月	12月	１月	２月	３月	合計
申請数		213	194	162	989	1,589	3,341	1,515	1,867	3,502	1,242	4,456	1,100	20,170
窓口	写真撮影	0	0	0	467	155	513	276	460	846	263	778	1	3,759
	申請時来庁	2	0	2	0	221	711	115	174	359	13	861	1	2,459
	合　計	2	0	2	467	376	1224	391	634	1205	276	1639	2	6,218

2 マイナンバーカード交付処理状況（令和４年度）

（件）

	４月	５月	６月	７月	８月	９月	10月	11月	12月	１月	２月	３月	合計
交付前設定	274	168	160	598	961	1,464	2,197	2,085	2,494	2,391	1,288	3,280	17,360
交付数	339	267	187	277	871	648	1,030	1,698	2,453	2,404	2,283	2,727	15,184

3 マイナンバーカード交付件数

（件）

	27年度	28年度	29年度	30年度	元年度	２年度	３年度	４年度
交付数	1,553	1,503	648	719	1,456	5,771	6,898	15,184
交付数(累計)	1,553	3,056	3,704	4,423	5,879	11,650	18,548	33,732
交付率（%）	3.25	6.39	7.76	9.24	12.30	24.29	38.80	70.35

4 電子証明書関係取扱件数（令和４年度）

（件）

	４月	５月	６月	７月	８月	９月	10月	11月	12月	１月	２月	３月	合計
新規発行・更新	134	108	98	148	172	136	160	170	189	146	211	175	1,847
暗証番号変更・初期化	49	49	50	132	138	144	103	122	137	105	151	146	1,326
券面事項変更届	148	111	75	106	128	92	78	115	78	74	98	352	1,455
返　納	7	7	3	8	5	13	15	6	8	17	15	28	132
紛失・廃止	1	6	3	3	3	7	16	9	8	18	17	8	99
その他	19	18	21	27	19	13	21	10	23	6	17	28	222
合　計	358	299	250	424	465	405	393	432	443	366	509	737	5,081

5 証明書等コンビニ交付件数（マイナンバーカード利用）

（件）

	令和元年度	令和2年度	令和3年度	令和4年度
住民票の写し	90　(13)	920　(70)	2,103　(63)	3,276 (123)
印鑑登録証明書	64　(15)	468　(69)	1,157　(79)	1,884 (189)
戸籍証明書	24　(7)	121　(14)	229　(14)	420　(41)
戸籍の附票の写し	9　(0)	9　(0)	30　(2)	34　(4)
合　計	187　(35)	1,518 (153)	3,519 (158)	5,614 (357)

※（）内は総数のうち庁内キオスク端末からの発行枚数

※令和２年２月１日より開始

【10】 国民健康保険事業の概要

1 世帯数・被保険者数の推移

区分 ＼ 年度			平成30年度	令和元年度	令和2年度	令和3年度	令和4年度
市全体	世帯数 (A)		17,509	17,817	17,984	18,336	18,530
市全体	人 口 (B)		47,614	47,630	47,576	47,777	47,738
国民健康保険	世帯数 (C)		5,444	5,465	5,436	5,421	5,269
国民健康保険	加入率 (C/A)		31.1	30.7	30.2	29.6	28.4
国民健康保険	被保険者	総 数 (D)	9,475	9,345	9,224	9,086	8,644
国民健康保険	被保険者	加入率 (D/B)	19.9	19.6	19.4	19.0	18.1
国民健康保険	被保険者	うち退職被保険者数 (E)	66	4	0	0	0
国民健康保険	被保険者	退職被保険者比率 (E/D)	0.7	0.0004	0	0	0
医療	高齢者	被保険者 (F)	7,105	7,115	7,052	7,056	7,203
医療	後期	加 入 率 (F/B)	14.9	14.9	14.8	14.8	15.1

※各欄は、当該年度の3月31日現在の数値

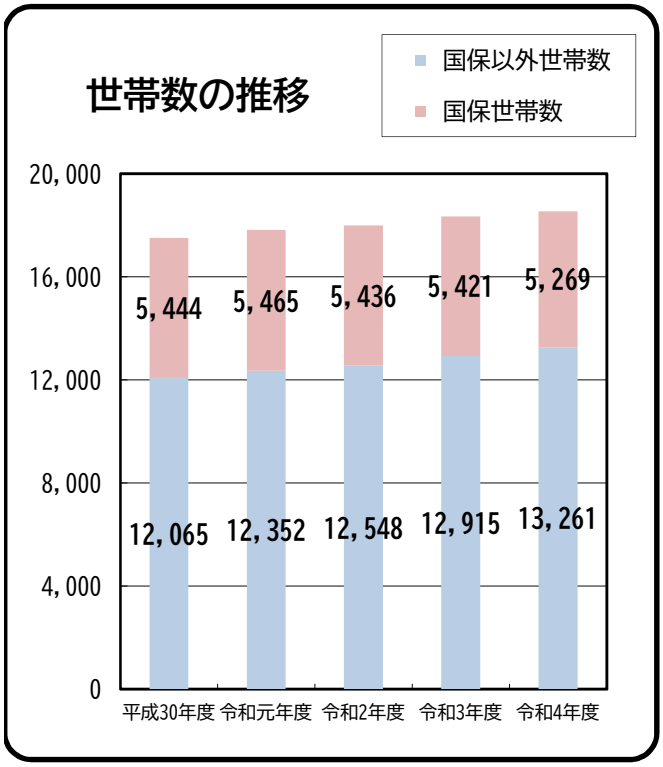

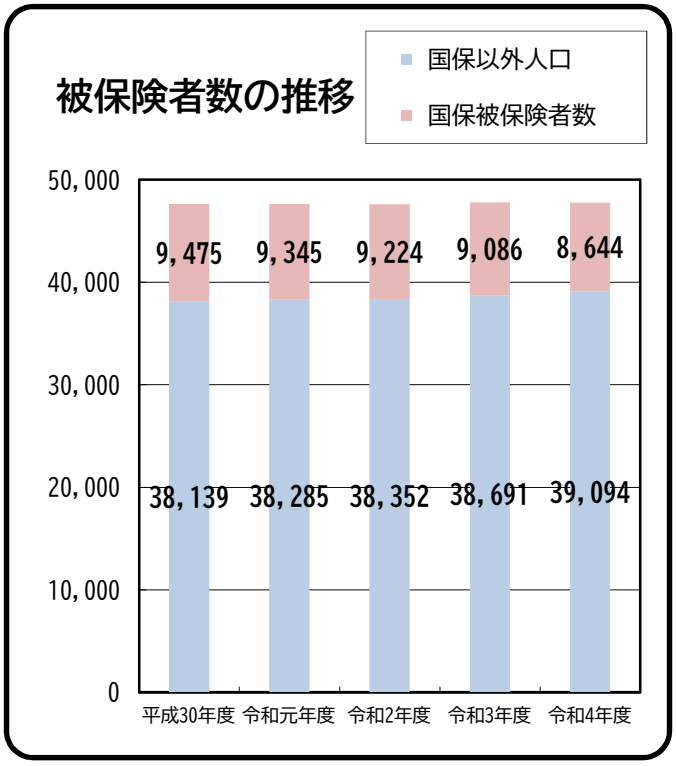

2　国民健康保険特別会計決算状況

歳入　（単位：円）

歳入科目				令和2年度	令和3年度	令和4年度	対前年比
国民健康保険税	一般被保険者分	現年度分	医療分	683,179,069	689,851,320	662,755,147	96.07%
			後期高齢者支援金分	217,789,982	219,744,278	211,935,393	96.45%
			介護納付金分	93,136,508	90,418,830	87,008,257	96.23%
		滞納分	医療分	18,613,730	14,198,202	12,195,063	85.89%
			後期高齢者支援金分	6,111,469	4,309,952	3,816,970	88.56%
			介護納付金分	3,398,202	2,282,354	2,184,653	95.72%
	退職被保険者分	現年度分	医療分	1,371,960	0	0	0.00%
			後期高齢者支援金分	452,423	0	0	0.00%
			介護納付金分	370,477	0	0	0.00%
		滞納分	医療分	989	349	149	42.69%
			後期高齢者支援金分	735	280	101	36.07%
			介護納付金分	746	246	89	36.18%
	計			1,024,426,290	1,020,805,811	979,895,822	95.99%
使用料及び手数料				256,110	234,150	235,330	100.50%
国庫支出金	災害臨時特例補助金			6,955,000	772,000	0	0.00%
	制度関係業務準備事業費補助金			0	550,000	0	0.00%
	社会保障・税番号制度システム整備費等補助金			0	0	62,000	－
	計			6,955,000	1,322,000	62,000	4.69%
県支出金	普通交付金			3,014,712,000	3,047,049,000	3,214,733,000	105.50%
	特別交付金	保険者努力支援制度分		27,621,000	27,467,000	29,597,000	107.75%
		特別調整交付金分		5,483,000	6,319,000	16,446,000	260.26%
		都道府県繰入金（ウ）		19,010,000	17,140,000	16,896,000	98.58%
		特定健康診査等負担金		11,830,000	13,020,000	12,750,000	97.93%
	財政安定化基金交付金			0	0	0	0.00%
	計			3,078,656,000	3,110,995,000	3,290,422,000	105.77%
財産収入				32,299	43,845	30,991	70.68%
一般会計繰入金				333,536,971	335,959,424	341,768,051	101.73%
基金繰入金				0	0	0	0.00%
繰越金				143,583,152	148,723,337	215,301,108	144.77%
財政安定化基金貸付金				0	0	0	0.00%
諸収入				4,129,157	1,844,442	7,185,345	389.57%
合計				4,591,574,979	4,619,928,009	4,834,900,647	104.65%

歳出　（単位：円）

歳出科目			令和2年度	令和3年度	令和4年度	対前年比
総務費			91,478,989	86,886,833	85,598,617	98.52%
保険給付費	療養給付費	一般被保険者	2,542,709,425	2,599,285,626	2,761,372,836	106.24%
		退職被保険者	191,688	0	9,625	－
	療養費	一般被保険者	12,516,564	14,225,859	13,144,966	92.40%
		退職被保険者	0	0	0	0.00%
	小計		2,555,417,677	2,613,511,485	2,774,527,427	106.16%
	審査支払手数料		9,346,878	9,685,524	9,923,475	102.46%
	高額療養費	一般被保険者	369,117,244	358,916,506	402,739,131	112.21%
		一般高額介護合算	427,347	344,275	452,631	131.47%
		退職被保険者	15,699	0	0	0.00%
		退職高額介護合算	0	0	0	0.00%
	出産育児一時金		8,403,780	7,143,570	4,622,100	64.70%
	葬祭費		2,900,000	2,600,000	3,650,000	140.38%
	傷病手当金		52,216	0	439,384	－
	計		2,945,680,841	2,992,201,360	3,196,354,148	106.82%
国民健康保険事業費納付金			1,275,324,175	1,190,437,440	1,156,467,649	97.15%
財政安定化基金拠出金			0	0	0	0.00%
共同事業拠出金			585	0	0	0.00%
保健事業費			40,098,784	41,457,071	38,729,036	93.42%
基金積立金			50,922,299	43,845	152,703,991	348281.43%
その他の支出			39,345,969	93,600,352	71,526,582	76.42%
合計			4,442,851,642	4,404,626,901	4,701,380,023	106.74%

3　国民健康保険運営協議会

【国民健康保険運営協議会委員】　任期：令和３年４月１日から令和６年３月31日まで
※令和５年３月31日現在

１号委員（被保険者を代表する委員）

No	氏　　名	備　　考
1	留　場　　美　佐	
2	武　田　　隆　子	
3	小　野　　育　子	

２号委員（保険医又は保険薬剤師を代表する委員）

4	武　田　　光	東根市医師会
5	三　浦　　祥　子	東根市医師会
6	須　藤　　孝　明	東根市歯科医師会

３号委員（公益を代表する委員）

7	植　松　　宏	市議会厚生常任委員（任期：令和3年8月4日～）
8	奥　山　　保　雄	民生委員・児童委員
9	板　垣　　陽　悦	民生委員・児童委員

【国民健康保険運営協議会開催状況】

令和４年12月　　令和４年度第１回東根市国民健康保険運営協議会

書面協議による開催

・令和３年度東根市国民健康保険の実績について
・東根市国民健康保険保健事業実施計画（データヘルス計画）の令和３年度事業評価について

令和５年１月25日　令和４年度第２回東根市国民健康保険運営協議会

・令和５年度国民健康保険事業計画（案）について
・東根市国民健康保険保健事業実施計画（ﾃﾞｰﾀﾍﾙｽ計画）（案）について
・国民健康保険税税率改定（案）について
・令和５年度国民健康保険特別会計予算（案）について

4　保険給付費状況推移

（単位：円）

		平成30年度	令和元年度	令和2年度	令和3年度	令和4年度
一般	療養給付費	2,667,924,982	2,684,441,138	2,542,709,425	2,599,285,626	2,761,372,836
	療　養　費	15,461,489	17,481,362	12,516,564	14,225,859	13,144,966
	高額療養費	404,118,639	388,656,566	369,544,591	359,260,781	403,191,762
	移　送　費	0	0	0	0	0
退職	療養給付費	25,598,693	8,315,769	191,688	0	9,625
	療　養　費	203,717	15,099	0	0	0
	高額療養費	2,985,783	1,264,092	15,699	0	0
	移　送　費	0	0	0	0	0
審査支払手数料		9,316,253	9,896,702	9,346,878	9,685,524	9,923,475
助　産　諸　費		10,925,460	8,823,990	8,403,780	7,143,570	4,622,100
葬　祭　諸　費		2,950,000	2,500,000	2,900,000	2,600,000	3,650,000
傷　病　諸　費		-	-	52,216	0	439,384
計		3,139,485,016	3,121,394,718	2,945,680,841	2,992,201,360	3,196,354,148

※高額療養費には、高額介護合算療養費を含む。

（参考）一人当たり保険給付費（各年度の保険給付費／３月３１日現在の被保険者数）　（単位：円）

	平成30年度	令和元年度	令和2年度	令和3年度	令和4年度
一般＋退職	328,896	331,747	317,105	327,182	367,621

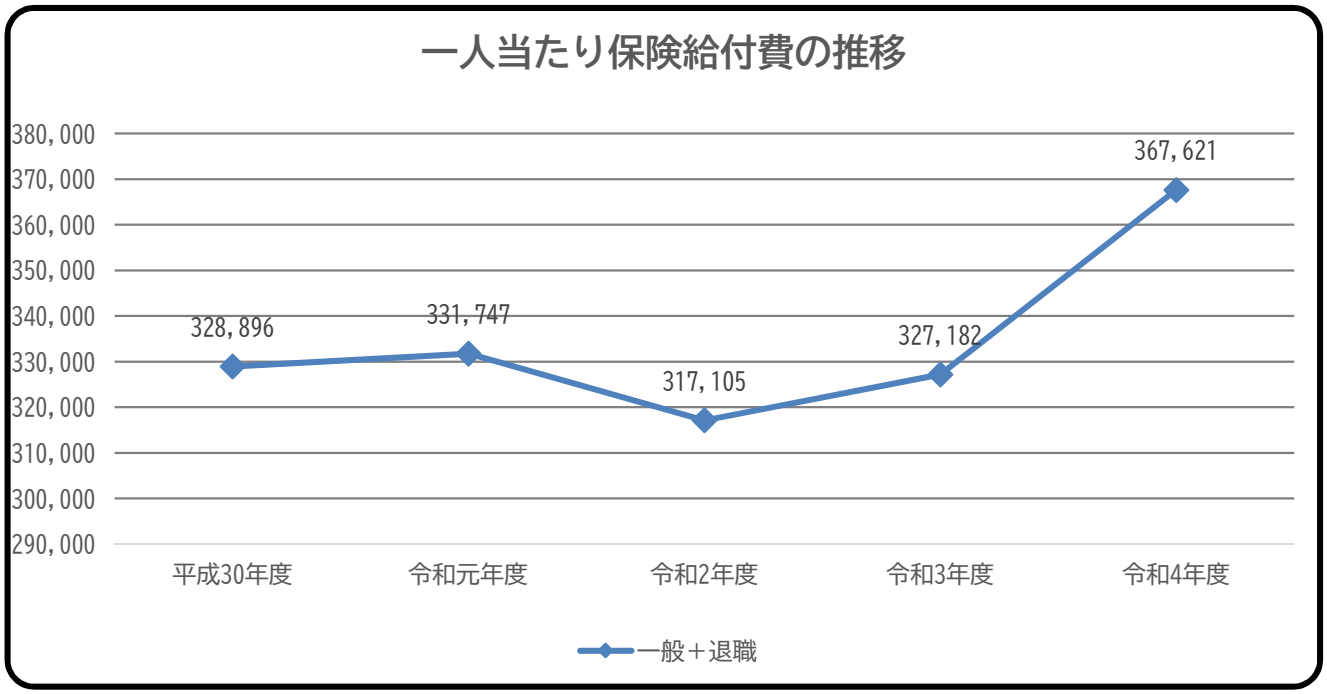

5　国民健康保険税課税・収納状況推移（現年度課税分）

【調定額】　（単位：円）

		平成30年度	令和元年度	令和2年度	令和3年度	令和4年度
一般	医　療　分	620,337,225	675,881,611	700,779,414	705,174,889	677,417,400
	後期支援金分	224,376,981	242,405,473	223,643,073	224,773,511	216,824,200
	介護納付金分	100,213,106	108,164,674	97,198,853	93,681,700	89,793,000
退職	医　療　分	6,252,575	1,611,889	1,371,960	0	0
	後期支援金分	2,217,219	475,427	452,423	0	0
	介護納付金分	2,411,094	539,626	370,477	0	0
計		955,808,200	1,029,078,700	1,023,816,200	1,023,630,100	984,034,600

【収納額】　（単位：円）

		平成30年度	令和元年度	令和2年度	令和3年度	令和4年度
一般	医　療　分	605,202,161	657,298,607	683,179,069	689,851,320	662,755,147
	後期支援金分	218,769,178	235,478,223	217,789,982	219,744,278	211,935,393
	介護納付金分	96,480,708	103,288,079	93,136,508	90,418,830	87,008,257
退職	医　療　分	6,140,756	1,567,574	1,371,960	0	0
	後期支援金分	2,174,729	461,829	452,423	0	0
	介護納付金分	2,408,016	539,626	370,477	0	0
計		931,175,548	998,633,938	996,300,419	1,000,014,428	961,698,797
収納率（現年度計）		97.42%	97.04%	97.31%	97.69%	97.73%

（参考）一世帯当たり、一人当たり調定額　（単位：円）

		平成30年度	令和元年度	令和2年度	令和3年度	令和4年度
一世帯当たり	調　定　額	166,459	187,685	187,925	188,514	182,634
	対 前 年 比	87.25%	112.75%	100.13%	100.31%	96.88%
一人当たり	調　定　額	96,965	108,333	109,911	111,640	109,850
	対 前 年 比	90.25%	111.72%	101.46%	101.57%	98.40%

※１世帯当たり調定額：

【年報Ｂ表調定額（一般）＋　Ｅ表調定額（退職）】　／　Ａ表年度平均世帯数

※１人当たり調定額：

年報Ｂ表調定額（一般）　／　【Ａ表年間平均の総数　－　年間平均の退職被保険者数】

【11】 後期高齢者医療事業の概要

1 後期高齢者医療特別会計決算状況

歳 入

（単位：円）

歳 入 科 目	令和2年度	令和3年度	令和4年度	対前年比	備 考
後期高齢者医療保険料	399,399,490	398,148,940	411,192,650	103.28%	
使用料及び手数料	44,520	36,610	44,100	120.46%	督促手数料
繰 入 金	134,290,782	131,878,268	137,218,752	104.05%	一般会計繰入金
繰 越 金	14,984,710	15,325,234	3,715,614	24.25%	
諸 収 入	12,961,029	13,932,840	15,901,680	114.13%	
延滞金及び加算金	0	0	38,200	－	
保険料還付金	451,000	383,330	632,700	165.05%	
受託事業収入	12,510,029	13,549,510	15,230,780	112.41%	
雑 入	0	0	0	－	
国庫支出金	369,000	0	0	0.00%	高齢者医療制度円滑運営事業費補助金
合 計	562,049,531	559,321,892	568,072,796	101.56%	

歳 出

（単位：円）

歳 出 科 目	令和2年度	令和3年度	令和4年度	対前年比	備 考
総 務 費	3,489,686	1,316,277	1,758,096	133.57%	
後期高齢者医療広域連合納付金	530,706,062	540,676,926	547,327,889	101.23%	
保健事業費	12,130,349	13,300,275	15,067,777	113.29%	
諸 支 出 金	398,200	312,800	296,700	94.85%	
合 計	546,724,297	555,606,278	564,450,462	101.59%	

2　後期高齢者医療被保険者数の推移

（単位：人）

年度	平成30年度	令和元年度	令和2年度	令和3年度	令和4年度
東根市	7,105	7,113	7,052	7,056	7,203
山形県	193,625	193,178	190,101	190,444	193,506

※人数は、当該年度の３月３１日現在の数値

3　後期高齢者医療保険給付状況の推移

・保険給付費　（療養給付費、療養費、高額医療費、高額介護合算療養費）

（単位：円）

年度	平成30年度	令和元年度	令和2年度	令和3年度	令和4年度
東根市	5,556,684,186	5,678,809,020	5,439,878,258	5,381,873,293	5,610,298,381
山形県	146,653,427,730	149,531,615,984	143,430,318,446	145,110,310,724	148,225,129,477

・葬祭費

（単位：円）

年度	平成30年度	令和元年度	令和2年度	令和3年度	令和4年度
東根市	21,750,000	23,350,000	22,050,000	23,450,000	24,950,000
山形県	610,191,789	626,378,565	617,715,455	637,058,295	673,900,000

※保険給付費、葬祭費の給付額は、当該年度の後期高齢者医療制度運営状況資料より抜粋

（参考）一人当たり保険給付費（各年度の保険給付費／３月３１日現在の被保険者数）

（単位：円）

年度	平成30年度	令和元年度	令和2年度	令和3年度	令和4年度
東根市	782,081	798,370	771,395	762,737	778,884

4　後期高齢者医療保険料率の推移

※２年に１回改定

年度	平成30年度	令和元年度	令和2年度	令和3年度	令和4年度
所得割率	8.01%		8.68%		8.80%
均等割額	41,100円		43,100円		43,100円

（参考）東根市の状況

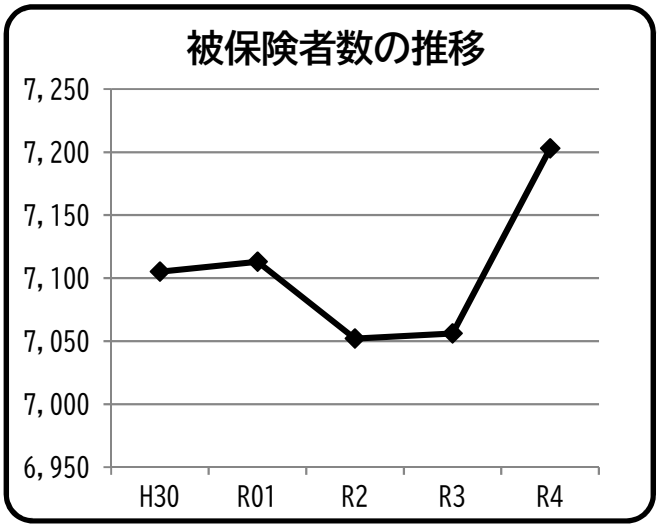

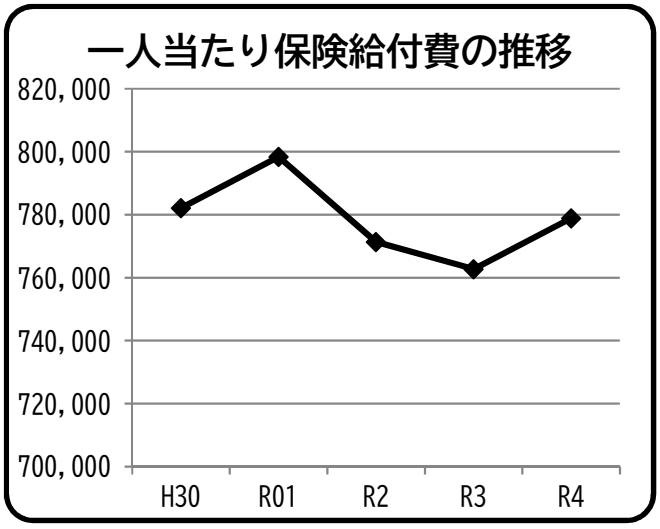

【12】 福祉医療事業の概要（令和４年度）

1　福祉医療制度

① 山形県医療給付事業に基づき助成を実施しているもの

ア 重度心身障がい（児）者医療費給付制度

身体障害者手帳１級・２級所持者等、一定の障がいを持つ人を対象として、医療証を交付し、医療費助成を行う。本人又は扶養している人が所得税課税者の場合、一部負担金（１割）が生じる。

イ 子育て支援医療給付制度

医療証を交付して、未就学児と小学校低学年（１年生～３年生）の通院と入院について助成を行う。また、小学校高学年（４年生～６年生）と中学生の入院について助成を行う。助成を受けると２歳までは無料となる。３歳児以上は、扶養している人が想定所得税課税者の場合は一部負担（外来530円、入院1,200円）が生じ、想定所得税非課税者の場合は無料となる。３人以上の児童を扶養している場合は、３人目以降の児童については、無料となる。平成26年７月１日診療分から通院給付対象を未就学児から小学３年生まで対象を拡大した。

ウ ひとり親家庭等医療費給付制度

配偶者のいないひとり親等で、就労により生計を維持し、満18歳以下の児童を扶養している人及びその人に扶養されている児童を対象として、医療証を交付し、医療費助成を行う。

想定所得税非課税世帯は対象となり、一部負担金は生じない。

② 東根市独自に助成を実施しているもの

◎ 子ども医療費無料化制度

〇子育て支援医療給付制度において、扶養者の所得状況により一部負担金有となった対象者に対し、助成を行うことにより医療費の無料化を行う。

〇子育て支援医療給付制度の対象外である、小学校４年生以上中学校３年生までの児童・生徒の外来受診に対し、助成を行うことにより、０歳から中学校３年生までの医療費の完全無料化を行う。令和元年10月１日診療分から満18歳の年度末まで（高校生世代まで）の通院・入院に対象を拡大した。

2　一般会計決算状況（福祉医療関連）

歳　　入　　（単位：円）

歳入科目	2年度	3年度	4年度	対前年比
県　支　出　金	108,694,680	114,381,289	113,974,760	99.64%
重度心身障がい(児)者医療給付費補助金	45,502,657	42,404,367	45,103,156	106.36%
子育て支援医療給付費補助金	54,460,507	62,973,463	61,779,989	98.10%
ひとり親家庭等医療給付費補助金	8,731,516	9,003,459	7,091,615	78.77%

歳　　出　　（単位：円）

歳出科目	2年度	3年度	4年度	対前年比
民　　生　　費	355,189,623	370,095,640	369,717,438	99.90%
社会福祉費	99,089,241	91,887,603	93,184,620	101.41%
重度心身障がい(児)者医療給付事業	99,089,241	91,887,603	93,184,620	101.41%
児童福祉費	256,100,382	278,208,037	276,532,818	99.40%
子育て支援医療給付事業	108,823,621	132,711,804	128,217,618	96.61%
子ども医療費無料化事業	129,558,507	127,272,094	132,422,880	104.05%
ひとり親家庭等医療給付事業	17,718,254	18,224,139	15,892,320	87.20%

3 子ども医療費助成（令和４年度）

①窓口負担無料化に伴う財源スキーム

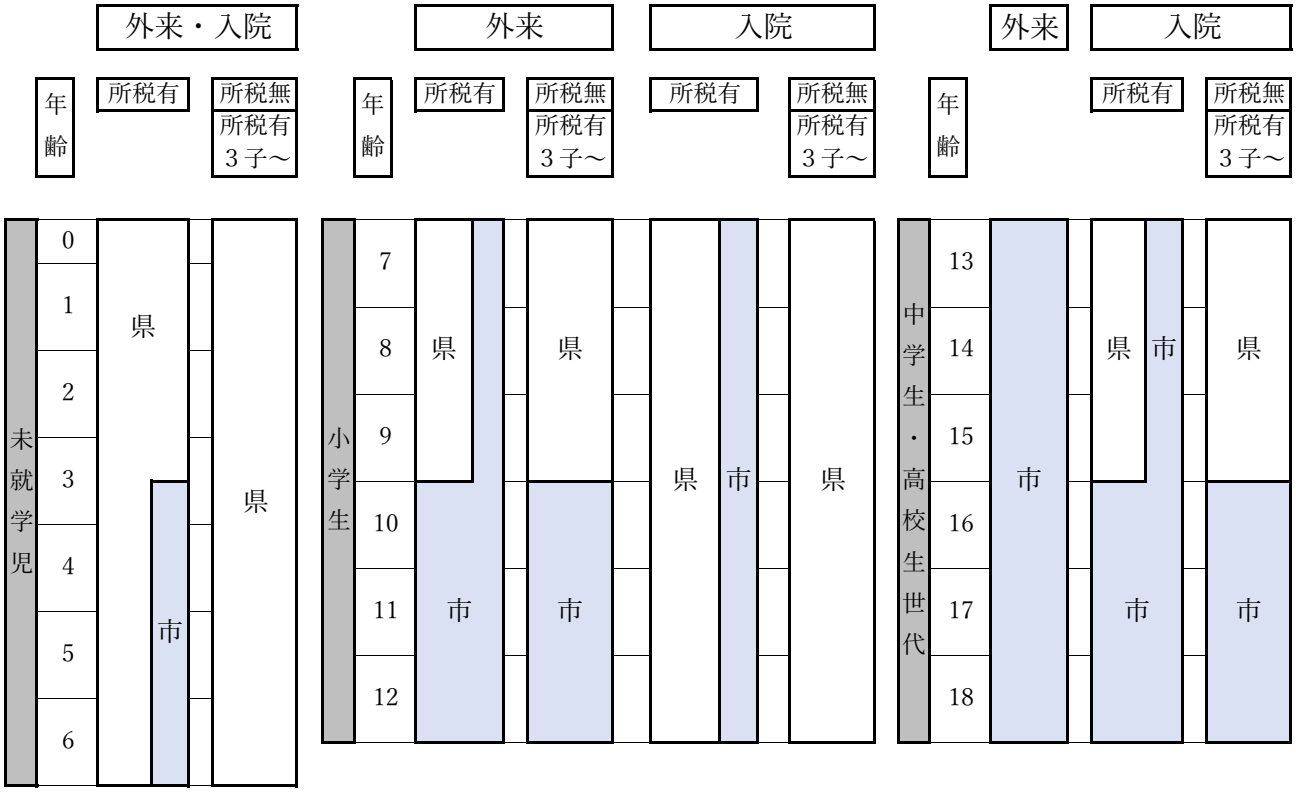

※図表中、「県」は県制度（子育て支援医療給付事業）を、「市」は市単独事業を指す。

②令和４年度医療給付費実績

（単位：円）

事　　業　　名	県　　費	市　　費	計	摘　　要
子育て支援医療給付事業	61,779,989	66,437,629	128,217,618	
子ども医療費無料化事業	－	132,422,880	132,422,880	
合　　計	61,779,989	198,860,509	260,640,498	

【13】 国民年金業務

1　被保険者

国民年金はすべての国民を対象として、老齢・障害・死亡に関して必要な給付を行い、健全な国民生活の維持、向上に寄与することを目的としています。

国民年金の被保険者は、次の３種類です。

● **第１号被保険者**

市内に住所のある２０歳以上６０歳未満の自営業者・農業者等とその家族、学生、無職の人

● **第２号被保険者**

厚生年金保険や共済組合等に加入している人

● **第３号被保険者**

第２号被保険者に扶養されている２０歳以上６０歳未満の配偶者

（１）国民年金被保険者加入状況の推移

（人）

区分／年度	被保険者数				前年度末との増減
	第１号(強制)被保険者	第１号(任意)被保険者	第３号被保険者	合　計	
３０	4,057	25	2,515	6,597 (3 号除き 4,082)	▲167
元	4,010	24	2,383	6,417 (3 号除き 4,034)	▲180
２	3,937	20	2,308	6,265 (3 号除き 3,957)	▲152
３	3,899	20	2,271	6,190 (3 号除き 3,919)	▲75
４	3,801	25	2,156	5,982 (3 号除き 3,826)	▲208

（２）付加年金加入状況の推移

区分／年度	加入者数（人）			加入率（%）
	強制加入者	任意加入者	合　計	
３０	31	173	204	7.6
元	25	170	195	7.4
２	25	157	182	7.1
３	22	164	186	7.5
４	20	162	182	7.5

（3）国民年金第１号被保険者資格取得状況の推移

（人）

区分／年度	学生	適　用 漏れ者	20　歳 到達者	2号からの 移行者	外国から の転入	その他	計
３０	80	162	180	917	56	171	1,566
元	71	111	246	966	39	164	1,597
２	0	108	277	937	23	170	1,515
３	0	105	296	829	23	143	1,396
４	0	115	293	960	35	151	1,554

※令和元年 10 月から、20 歳到達者が職権取得となったため、「学生」区分の届出が実質なくなった。

（4）保険料免除状況の推移

区分／年度	第１号（強制） 被保険者数 （人）	免除者数（人）			免除率 （%）
		法定免除	申請免除 （学特・納付猶予含む）	合　計	
３０	4,057	292	1,108	1,400	34.5
元	4,010	276	1,126	1,402	35.0
２	3,937	293	1,118	1,411	35.8
３	3,899	305	1,148	1,453	37.3
４	3,801	310	1,079	1,389	36.5

（平成 31 年 4 月開始）

区分／年度	産前産後 免除者数 （人）
元	2
２	1
３	0
４	4

（５）保険料の推移

＊定額保険料（月額）　（円）

実施時期	保険料	
	35才未満	35才以上
S36.1～S41.12	100	150
S42.1～S43.12	200	250
S44.1～S45.6	250	300
S45.7～S47.6	450	

＊付加保険料（月額）　（円）

実施時期	保険料
S 45･10～S 48･12	350
S 49･ 1～	400

	定額全月前納保険料(口座)	付加全月前納保険料(口座)
H24.4～H25.3	14,980	175,990	4,700
H25.4～H26.3	15,040	176,700	4,700
H26.4～H27.3	15,250	179,160	4,700
H27.4～H28.3	15,590	183,160	4,700
H28.4～H29.3	16,260	191,030（1年前納） 377,310（2年前納）	4,700
H29.4～H30.3	16,490	193,730（1年前納） 378,320（2年前納）	4,700
H30.4～H31.3	16,340	191,970（1年前納） 377,350（2年前納）	4,700
H31.4～R2.3	16,410	192,790（1年前納） 379,640（2年前納）	4,700
R2.4～R3.3	16,540	194,320（1年前納） 381,960（2年前納）	4,700
R3.4～R4.3	16,610	195,140（1年前納） 382,550（2年前納）	4,700
R4.4～R5.3	16,590	194,910（1年前納） 381,530（2年前納）	4,700
R5.4～R6.3	16,520	194,090（1年前納） 385,900（2年前納）	4,700

2　年金給付

（１）国民年金受給権者の状況

令和５年３月末現在

年度	受給権者数（人）	年金給付額（千円）
３０	13,751	9,432,065
元	13,848	9,587,665
２	13,963	9,748,517
３	14,048	9,866,128
４	14,090	9,914,764

（２）裁定請求等の状況

（令和４年度）　（件）

種　　別	件　数
老齢基礎年金裁定請求	8
障害基礎年金裁定請求	12
遺族基礎年金裁定請求	3
寡婦年金裁定請求	0
死亡一時金裁定請求	1
特別一時金裁定請求	0
未支給請求	178
障害状態確認届（診断書）	10
日本年金機構へ回送	11
合　　計	223

（３）物価スライド等による改定の年金額　　（円）

区分＼実施年月(率)		29年４月～（▲0.1 %）	31年４月～（0.1 %）	２年４月～（0.2 %）	３年４月～（▲0.1 %）	４年４月～（▲0.4 %）	５年４月～（2.2 %）
老齢基礎年金	一般（月額）	779,300 （64,941）	780,100 （65,008）	781,700 （65,141）	780,900 （65,075）	777,800 （64,816）	795,000 （66,250）
障害基礎年金	１級（月額）	974,125 （81,177）	975,125 （81,260）	977,125 （81,427）	976,125 （81,343）	972,250 （81,020）	993,750 （82,812）
	２級（月額）	779,300 （64,941）	780,100 （65,008）	781,700 （65,141）	780,900 （65,075）	777,800 （64,816）	795,000 （66,250）
遺族基礎年金（月額）		779,300 （64,941）	780,100 （65,008）	781,700 （65,141）	780,900 （65,075）	777,800 （64,816）	795,000 （66,250）
遺族・障害基礎年金の子の加算額		第１子・第２子（１人につき） 224,300 第３子以降（１人につき） 74,800	同　左 224,500 同　左 74,800	同　左 224,900 同　左 75,000	同　左 224,700 同　左 74,900	同　左 223,800 同　左 74,600	同　左 228,700 同　左 76,200
寡婦年金		夫の基礎年金の3/4	同　左	同　左	同　左	同　左	同　左
死亡一時金		最低12万円～最高32万円 付加保険料を3年以上納付した人は8,500円加算	同　左	同　左	同　左	同　左	同　左

3　国民年金受給権者状況

（１）老齢年金

令和５年３月末現在

年度	受給権者数（人）	年金給付額（円）
３０	12,981	8,772,571,283
元	13,083	8,933,525,466
２	13,185	9,083,504,088
３	13,267	9,198,071,569
４	13,278	9,222,714,643

※老齢福祉年金の受給者なし

（２）障害年金

年度	受給権者数（人）	年金給付額（円）
３０	679	588,975,500
元	673	582,605,050
２	684	591,630,400
３	693	599,792,950
４	719	621,231,000

（３）遺族基礎年金・寡婦年金

年度	受給権者数（人）	年金給付額（円）
３０	91	70,517,868
元	92	71,534,815
２	94	73,382,836
３	88	68,263,802
４	93	70,818,164