

# 市税等の納付方法について

東根市の税金と保険料はさまざまな方法で納付することができます。  
納付するときは、納付書に記載の納期限内に納付をしましょう。

## 1. 口座振替(自動払込)での納付

口座振替は、預貯金口座の残高から自動引き落としし納付する方法です。

〔申込方法〕 次のいずれかで申込みができます。

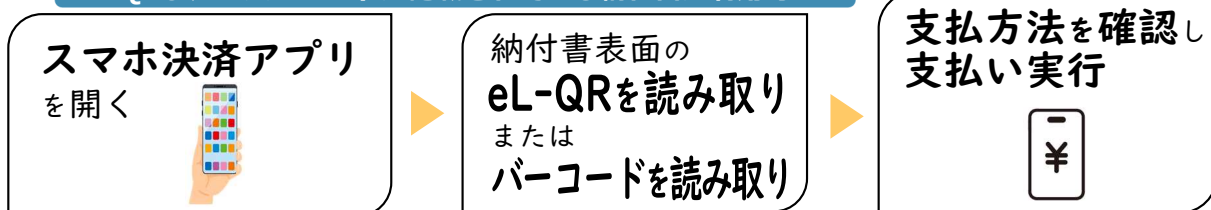
- ① Web (インターネット) で申し込み
- ② 口座振替依頼書 (紙) で申し込み

詳しくは、裏面をご覧ください

## 2. キャッシュレスでの納付

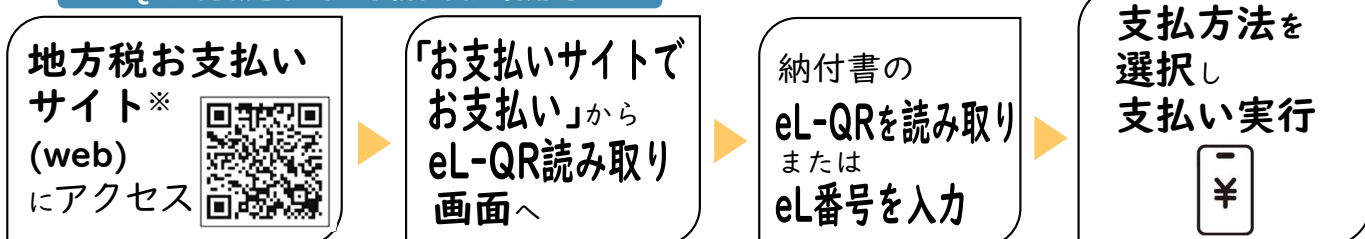
<スマートフォン決済アプリ「〇〇ペイ」や「〇〇払い」で納付>

eL-QRまたはバーコードが記載されている納付書が利用可能



<クレジットカードやインターネットバンキング、ペイジーなどで納付>

eL-QRが記載されている納付書が利用可能



※「地方税お支払いサイト」は、令和8年9月に「eLお支払いサイト」へ名称変更予定です。

(注) バーコード読取での納付は、バーコードの読み取りができない場合や金額が30万円を超える場合は利用できません。

(注) eL-QRは保険料の納付に対応していません。

eL-QR読み取りでの納付に利用できる  
スマホ決済アプリはこちらでご確認ください。→



## 3. 現金での納付

<金融機関の窓口で納付>

- ◆ 全国の金融機関(地方税統一QRコード対応金融機関)窓口での納付

eL-QRが記載されている納付書が利用可能

- ◆ 東根市農業協同組合、山形銀行、きらやか銀行、北郡信用組合、荘内銀行、新庄信用金庫、ゆうちょ銀行(東北6県内)の窓口での納付

すべての納付書が利用可能

<コンビニエンスストアなどで納付>

- ◆ 納付書裏面に記載のコンビニエンスストアやMMK(マルチメディアキオスク)設置店※での納付

バーコードが記載されている納付書が利用可能

※「MMK設置店」とは、MMK端末が設置されているスーパーマーケット、ドラッグストアなどです。

「MMK設置店」のステッカーが店頭に表示されています。

(注) コンビニやMMK設置店の納付は、バーコードの読み取りができない場合や金額が30万円を超える場合は利用できません。

～ 市税や保険料の納付を一度の手続きでもっと便利に ～

# 口座振替(自動払込)の申込方法

簡単!  
便利!  
安心!  
確実!

- ◆ 毎月1日から20日までのお申し込み → 翌月末から口座振替が開始
- ◆ 21日から月末までのお申し込み → 翌々月末から口座振替が開始

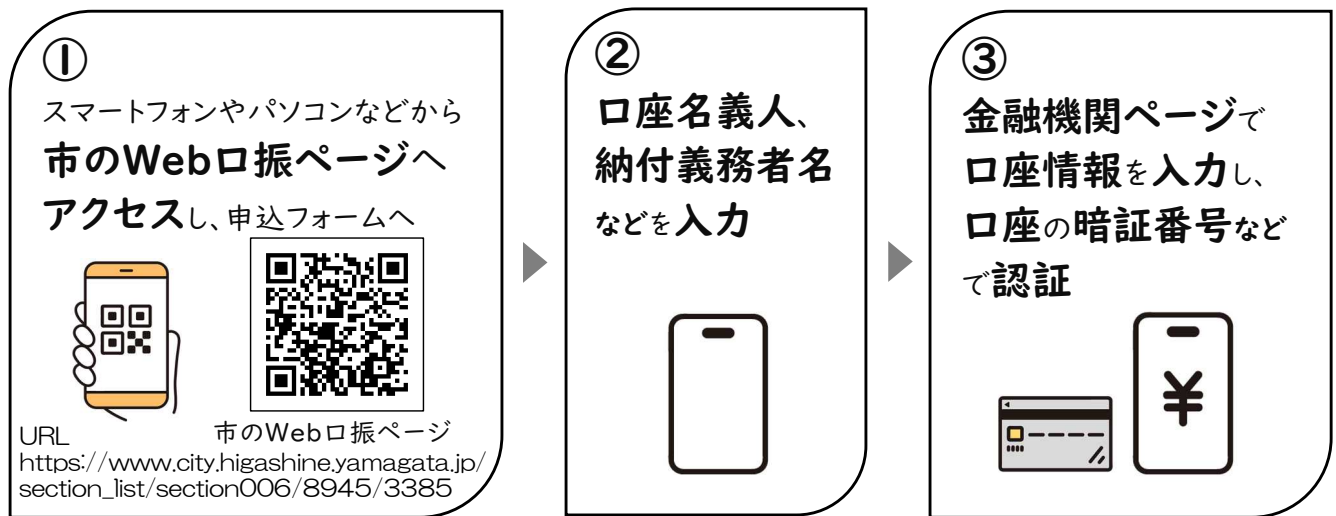
## 1. Web(インターネット)で申し込み

令和8年  
3月2日  
受付開始

いつでもどこでも、お持ちのスマートフォンやパソコン、タブレットで簡単に申込手続きができるサービスです。土日や夜間も申し込みできます。

■必要なもの■ \* インターネットが使えるスマートフォンやパソコン

\* 口座情報 \* キャッシュカードの暗証番号 \* (お持ちの方は)納付書




## 2. 口座振替依頼書(紙)で申し込み

金融機関や税務課窓口で申込手続きができます。お手続きは金融機関や税務課窓口の受付時間内に限ります。

■必要なもの■ \* 預貯金通帳 \* 預貯金通帳届出印 \* 納入義務者の印鑑

\* (お持ちの方は)納付書



### 【取り扱い金融機関】

(注) Web(インターネット)での申し込みは、◆印の金融機関のみ対象です。

- ◆ 東根市農業協同組合(JAバンク)
- ◆ 山形銀行
- ◆ きらやか銀行
- ◆ 北郡信用組合
- ◆ 荘内銀行
- ・ ゆうちょ銀行(郵便局)
- ・ 新庄信用金庫
- ・ 東北労働金庫(山形県内に限る)